



PlayGreen

Õppematerjalid vabatahtlike osalusega roheliste spordivõistluste kohta Intellektuaalne teatis 3

Koordineerija:



Co-funded by the
Erasmus+ Programme
of the European Union





Sisukord

SISSEJUHATUS	3
I. VABATAHTLIKUD SPORDIS	5
Vabatahtlik tegevus ja Sport	5
Vabatahtliku tegevuse parimad praktikad	5
II. ROHELISE TIIMI MOODUSTAMINE: KESKKONNATEADLIKUD VABATAHTLIKUD SPORDIS ..	6
III. ROHELISED SPORDIÜRITUSED VABATAHTLIKEGA	7
ANALÜÜS	9
Teadmised: Spordiürituste keskkonnamõju	9
Praktika: Green Tool. Spordisündmuste keskkonnamõju	9
PLANEERIMINE	10
Teadmised: Parimad rohepraktikad	10
Praktika: Green Tool. Rohetegevuste planeerimine.....	10
RAKENDAMINE	10
Teadmised: Roheline kommunikatsiooni kampaania.....	11
Praktika: Rohelise teavituskampaania ressursid praktikas	11
HINDAMINE	12
Teadmised: PlayGreen hindamine	12
Praktika: Ressursid Mängime Roheliselt projekti hindamiseks	12
IV. PREMEERIMINE	13
V. JÄRELDUSED JA KANDVAD IDEED	15
VI. AUTORITEST	17



SISSEJUHATUS

Sporti peetakse laialdaselt liikumapanevaks jõuks positiivsetele muutustele ühiskonnas, muuhulgas selle vaidlustamata populaarsuse tõttu ja ainulaadsete võimaluste pärast kohata uusi inimesi, arendada oskusi ning panustada füüsilisse ja vaimsesse heaolusse. Spordi selline sotsiaalne iseloom ja organisatsioonide vabatahtlikul tegevusel põhinev loomus võimaldab spordiklubidel ja alaliitudel hõlbustada arengut ja heaolu tasemel, mida ükski teine ühiskonna osa ei suuda¹.

Siiski on spordisektor saanud teadlikuks, viimati ÜRO 17 ülemaailmse säästva arengu eesmärgist, et ta ei ole lahutatud globaalsetest väljakutsetest. Spordisektori konkurentsitu populaarsus ja laialdaselt hinnatud maine paneb sektorile vastutuse pidada ausat arutelu, kuidas lahendada enda praeguseid keskkonnavalaseid väljakutseid, mis ulatuvad amatöörtasandilt tippasemeni.

PlayGreen („MängimeRoheliselt“) projektis usume, et seda tehes saab organiseeritud sport olla laiema sotsiaalse muutuse esirinnas ja tugevalt toetada säästlikku ning paremat tulevikku meie endi ja kõigi jaoks me ümber. Samuti usume, et pühendumine noortele inimestele on investering tulevikku, määratletud läbi arengu ja muutuste. Aidates noortel inimestel kriitiliselt hinnata hetke keskkonnavalaseid väljakutseid spordis, saame mitte ainult panustada uuenduslikele lahendustele meie enda valdkonnas vaid ka olla eeskujuks kõikidele osapooltele ühiskonnas.

PlayGreen näol on kuus organisatsiooni (Ecoserveis kui projekti koordinaator, ENGSO kui tehniline partner ning rakendusorganisatsioonidena Eesti, Leedu ja Malta jalgalliliidud koos Belgia Jalgpalli Liidu Flaami allüksusega) liitunud eesmärgiga arendada paindlikku metoodikat igale spordi-organisatsioonile, et julgustada noori inimesi otsima innovatiivseid lahendusi eelnevalt mainitud keskkonnavalastele väljakutsetele läbi mängulise lähenemise, samal ajal saades kasu juhendamisest ja treeningutest.

¹ Coalter, F. (2007). A wider social role for sport: Who's keeping the score?. Routledge.



Tugeva mentorlusele keskendumise tõttu on meie metoodikate eesmärk mitte ainult aidata noortel inimestel tegutseda spordis, vaid ka mõista keskkonnavalaseid väljakutseid ja saada väärtuslikke kogemusi nende lahendamisel. Innovatiivsete ja kestlike spordiürituste korraldamise kaudu seotud jalgpalliliitude poolt hõlbustatakse edasiantavate oskuste arendamist nagu töötamist meeskonnas, loovat mõtlemine ja probleemide analüütilist lahendamist.

Dokumendis antakse ülevaade PlayGreen projekti intellektuaalsetest saavutustest, millest saab juhiseid iga spordiorganisatsioon, mis on huvitatud PlayGreen programmi jälgendamisest endale sobivas vormis ja koos oma Green Team („Rohelise Tiimi“) vabatahtlikega.

Selle dokumendi neljas osas leiab viited kahe materjalini spordivabatahtlike kohta, strateegiani, kuidas leida ja kaasata vabatahtlikke Rohelisse Tiimi, vabatahtlike osalusega roheliste spordiürituste info ja ka praktilisi näiteid PlayGreen rakendamisest nelja jalgpalliliidu (Eesti Jalgpalli Liit, Leedu Jalgpalliliit, Malta Jalgpalliliit ja ka Belgia Jalgpalliliidu Flaami allüksus) poolt.

Kõik materjalid on alla laaditavad PowerPoint või PDF kujul projekti kodulehel www.playgreenproject.eu, kust leiab videoseminaride linke ja täiendavat infot meie projekti kohta.

Nautige lugemist!

MängimeRoheliselt Tiim



I. VABATAHTLIKUD SPORDIS

Vabatahtlik tegevus ja Sport

Järgnevas pedagoogilises materjalis esitletakse spordivabatahtlike hetkeseisu Euroopas. Samuti pakutakse praktilisi tegevusi ja soovitusi organisatsioonidele vabatahtlikega tegutsemiseks, eesmärgiga järgida sobivad juhised värbamiseks ja muutes kogemuse vabatahtlike jaoks tasuvaks, motiveerivaks ning kaasavaks. Lugeja võib vajutada lingile, et leida esitlus PowerPoint või PDF formaadis.



PlayGreen
Volunteering and Sport

Co-funded by the
Erasmus+ Programme
of the European Union 

**Klõpsake Power Point
või PDF
allalaadimiseks**

[Lae alla](#)

Vabatahtliku tegevuse parimad praktikad

Allpool leiab ülevaate parimate praktikate kohta vabatahtlike värbamises spordi- või keskkonnavallas Flaami, Eesti, Malta Jalgpalliliitudes, ENSGSO ja Ecoserveis organisatsioonies.



PlayGreen
Volunteering Best Practices
case examples of environment and sport

Co-funded by the
Erasmus+ Programme
of the European Union 

**Klõpsake Power Point
või PDF
allalaadimiseks**

[Lae alla](#)



II. ROHELISE TIIMI MOODUSTAMINE: KESKKONNATEADLIKUD VABATAHTLIKUD SPORDIS

Siit leiate ülevaateid ja teadmisi õppematerjale kuidas leida, värvata keskkonnast huvitunud ja teadlikke vabatahtlikke, luues aluse „Rohelisele Tiimile“. Peamine mõte seisneb selles, et iga Green Team liige on huvitatud lahendustest seoses ökoloogiliste väljakutsete, jätkusuutliku arengu ja/või keskkonnakaitse ning kliimamuutustega. Kuigi nad saavad spordis olla aktiivsed, siis idee kohaselt aitab keskkonnalik initsiatiiv muuta nad veel aktiivsemaks.

Vabatahtlike koondamiseks ja värbamiseks kasutati MängimeRoheliselt metoodikas kolme etappi: (1) tegevuskava ja suhtluskampaania, (2) „Rohelise Tiimi“ eesmärk ja (3) „Rohelise Tiimi“ loomine. Nende etappide kohta leiate üksikasjalikumad teavet Intellektuaalsest teatisest 1 (vt. viiteosa).

The image shows a screenshot of a PDF document cover. The cover features the 'PlayGreen' logo at the top, which consists of several green leaves. Below the logo, the text reads 'Gathering a Green Team of Environmental Volunteers A Strategy'. At the bottom of the cover, there are logos for 'Coordinated by: ecoserveis' and several other organizations, including 'VOTEM VÄIKEMÄÄR' and the European Union flag. To the right of the document cover, the text 'Klõpsake PDF allalaadimiseks' is displayed, followed by a blue underlined link 'Lae alla'.

**Klõpsake PDF
allalaadimiseks**

[Lae alla](#)



III. ROHELISED SPORDIÜRITUSED VABATAHTLIKEGA

Pärast keskkonnateadlike vabatahtlike meeskonna moodustamist on aeg neid kaasata ja pakkuda mentorlust keskkonnasõbraliku spordiürituse või liiga arendamiseks. „Rohelise“ spordiürituse kavandamise, elluviimise ja hindamise kohta leiате üksikasjalikumate teavete allpool toodud „Keskkonnaalase vabatahtliku tegevuse suunisesest“ ja abivahendist Green Tool („Roheline Tööriist“).

Mõlemat vahendit, nii „Keskkonnaalase vabatahtliku tegevuse suunist“ kui ka „Rohelist tööriista“, saab kasutada üksteisest sõltumatult või koos, kuna fookus on erinev. Suunises antakse teavete säästva spordiürituse korraldamise sammude kohta, samas kui Green Tool aitab „Rohelisel Tiimil“ hinnata nende vastavaid uuenduslikke lähenemisviise, pakkudes vahendit süsinikdioksiidi heitekoguste (ja võimalike säästude) arvutamiseks erinevates üritustega seotud kategooriates, nagu toit ja jook, energia, transport, jäätmed ning materjalid. Mõlemad allikad leiате allpool:

Stage 1: Analysis of the current events
Estimating CO2 footprint

PlayGreen

Co-funded by the Erasmus+ Programme of the European Union

This tool is created by Ecoserveis as part of the Erasmus+ project to green sport events with you on emajalgareproject@ecoserveis.eu

Basic Information

Number of Attendees: 100
Duration of event (days): 2
Staff people: 20

Description:
Here, you can estimate the Carbon Footprint of an event if it was done normally, before taking any measure to reduce its environmental impact. Approximate values may be used, according to the units appearing in Column G. The more values introduced, the more accurate the result will be. Choose the consumables from the different categories proposed in the Consumables section.

Consumables						Emissions	
Type	Subtype	Class	Who used it?	How Many?	Unit	kg CO2 Equivalent	
Food	Drink	Water/Natural	Attendees	200	litre		34
Energy And Transport	Heating	Electric	Staff	2000	kWh		647
Electric	Non-Recycled Alkali	Attendees		40	kg		7200
Water	Shower	Water Consumption	Staff	400	litre		315,2
Material	Equipment	Tshirts	Staff	60	kg		143
Material	Printer	Normal	Staff	10	kg		40
Energy And Transport	Lighting	Electric	Staff	500	kWh		165,1
Energy And Transport	Transport/Accommodation	Car, Gasoline	Attendees	10000	km*car		1000
Energy	Refrigerator, Water	Attendees		20	kg		1400
Food, Waste	Refrigerator, Fridge	Attendees		5	kg		3
Food	Meal	Attendees		20	kg		2100
Food	Pastry/Bakery	Attendees		10	kg		150
Material	Insulation	Insulation (Woolwool)	Staff	20	kg of wool		334
Energy And Transport	Accommodation	Luxury Hotel	Staff	20	kg person*night		1339,2
Energy And Transport	Transport/Distribution	Car, Gasoline	Staff	4000	km*car		400

Analysis pt. 1 | Analysis pt. 2 | Planning | Evaluation pt. 1 | Evaluation pt. 2

Klõpsake Green Tool allalaadimiseks

[Lae alla](#)

Methodology to plan, develop and evaluate green grassroots sport events
With Volunteers

Coordinated by: ecoserveis

Co-funded by the Erasmus+ Programme of the European Union

Klõpsake Suunise/Metodoloogia PDF-na

allalaadimiseks

[Lae alla](#)

PlayGreen mentorlusmudel põhineb kahel mõttel: teadmistel (seminaride kaudu) ja oskustel (koolituse ja juhendamise kaudu). Seminarid ja veebikoolitused on olemas Power Point-vormingus, nii et iga organisatsioon saab sobitada seda oma vajadustega, pdf-vormingus ja videoõpetustena.

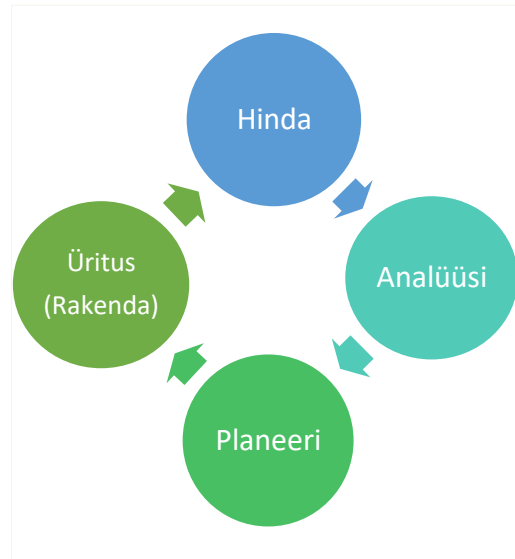


Allpool leiate ülevaate juhendamistegevustest PlayGreeni metoodika toel. See põhineb PlayGreeni eeldusel toetada Green Team'i, et (a) luua roheline spordiüritus ja (b) selgitada, kuidas edastada sõnumit spordiürituste mõjust kliimale ja keskkonnale. Mentorlus järgib nelja etapi loogikat: analüüs, planeerimine, rakendamine ja hindamine. Kõigis neljas etapis on ülioluline, et vabatahtlikele pakuksid tuge ja juhendamist nende vastav ühing ja/või vabatahtlike koordinaator.

See juhendamismetoodika ja 4 etappi põhinevad standardil "ISO 20121:2012 Ürituse jätkusuutliku haldamise süsteem, mis arendati 2012 Londoni olümpia jaoks olümpiamängude korralduskomitee poolt." Nimetatud 4 etappi pakuvad seetõttu laialt testitud ja tunnustatud viisi vabatahtlike mentorluse struktureerimiseks.

Vabatahtliku mentorluse tsükli iga etappi saab toetada käesolevas dokumendis toodud pedagoogiliste materjalidega. Metoodikaid ja materjale saab siiski kohandada mentororganisatsiooni kogemuste ja suutlikkuse järgi.

Allpool leiate ülevaate PlayGreen juhendamise abivahenditest ja lisateavet etappide kohta:



Joonis 1: PlayGreen meetodi 4 etappi: Spordiürituse keskkonnamõju analüüs. Roheliste tegevuste planeerimine mõju leevendamiseks. Roheliste praktikate rakendamine ja teavitus. Edukuse hindamine.

PlayGreen Method and mentoring stages

	01 Analysis	02 Planning	03 Implementation	04 Evaluation
Knowledge	Environmental impact of Sports	Green events best cases	Green Communication campaign	Evaluation of sustainable sport events
Practice	Green Tool - Environmental impact sports event	Green Tool - Planning the green activities	Green Communication Campaign - resources for action	PlayGreen evaluation system and resources

Joonis 2: PlayGreen meetodi 4 etappi ja nende sisu vastavalt teadmistele ja praktikale.



ANALÜÜS

Analüüsi etapis kajastavad kahte mõõdet - „teadmisi“ ja „praktikat“ - Green Team’i haritus spordiürituste keskkonnamõju kohta (teadmised) ja tavapärase spordiürituste (praktika) mõju analüüs Green Tool kaasabil.

Teadmised: Spordiürituste keskkonnamõju

Järgmiseks õppematerjaliks on esitlus, milles selgitatakse spordiürituste võimalikku mõju keskkonnale. Esitluse leiate kõige sobivamas vormingus, klõpsates alloleval lingil.

PlayGreen Method and mentoring stages				
	01 Analysis	02 Planning	03 Implementation	04 Evaluation
Knowledge	Environmental impact of Sports	Green events best cases	Green Communication campaign	Evaluation of sustainable sport events
Practice	Green Tool - Environmental impact sports event	Green Tool - Planning the green activities	Green Communication Campaign - resources for action	PlayGreen evaluation system and resources

Klõpsake PDF või PPT allalaadimiseks
[Lae alla](#)

Klõpsake õppevideo vaatamiseks
[Vaata](#)

Praktika: Green Tool. Spoerdisündmuste keskkonnamõju

Selleks, et Green Team poolt korraldatava rohelise spordiürituse hindamiseks oleks konkreetne alus, tutvustatakse vabatahtlikele Green Tool vahendit. Seda tööriista saab kasutada protsessi kõigis neljas etapis ja see aitab vabatahtlikel tuvastada suundi uudseteks lähenemisviisideks ürituste korraldamisel. Green Tool on Exceli tabel juhtnööride ja veebipõhise videoselgitusega.

Klõpsake õppevideo vaatamiseks
[Vaata](#)




PLANEERIMINE

Lähtudes analüüsist ja teades tavapärase spordiürituse mõju ning selle lahendamise olulisust, keskendutakse planeerimisfaasis teadmiste edasiandmisele potentsiaalsete parimate keskkonnasäästlike tavade (teadmised) kohta ja vabatahtlike toetamisele oma asjakohaste meetmete väljatöötamiseks (praktika).

Teadmised: Parimad rohepraktikad

Et Green Team saaks arendada oma keskkonnahoidlikku spordiüritust, võib EL rahastatud projektist „Life Tackle“, mis keskendub spordi tippvõistlustele, saada inspiratsiooni täiustamist vajavatest valdkondadest, mis sobivad ka rohujuuretasandile. Siit leiame projekti „[Life Tackle](#)“.



Co-funded by the Erasmus+ Programme of the European Union

**PlayGreen
Method and mentoring stages**

	01 Analysis	02 Planning	03 Implementation	04 Evaluation
Knowledge	Environmental Impact of Sports	Green events best cases	Green Communication campaign	Evaluation of sustainable sport events
Practice	Green Tool - Environmental Impact sports event	Green Tool - Planning the green activities	Green Communication Campaign - resources for action	PlayGreen evaluation system and resources

Co-funded by the Erasmus+ Programme of the European Union

Klõpsake PDF allalaadimiseks

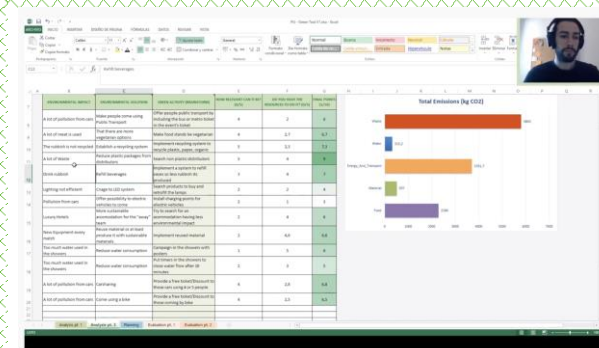
[Lae alla](#)

Klõpsake veebiseminari vaatamiseks

[Vaata](#)

Praktika: Green Tool. Rohetegevuste planeerimine

Green Tool abil saab mõelda ka erinevatele võimalikele rohetegevustele. Green Team saab “roheline tööriista” tabeli täitmise järel paremini planeerida analüüsitud andmete põhjal tulevasi spordisündmusi. Siit leiame praktilise näite, milles selgitatakse, kuidas kavandata vaid rohelisi tegevusi planeerida.



Klõpsake õppevideo vaatamiseks

[Vaata](#)

RAKENDAMINE



Rakendusetapis on „Rohelisel Tiimil“ võimalus ja ülesanne kaasata „Mängijaid“ (keskkonnahoidlikke vabatahtlikke), töotajaid ja fänne, teavitades spordiürituste mõjust ja ellu viidavatest rohetegevustest.

Teadmised: Roheline kommunikatsiooni kampaania

Selle etapi teadmiste osa on kaetud veebiseminariga, mille külaliseks on Albert Bosch ja mis käsitleb rohe-teemalisi teavituskampaaniaid ning noortele vabatahtlikele spordiürituste jätkusuutlikkuse suurendamiseks mõeldud konkreetseid nõuandeid.

PlayGreen Method and mentoring stages				
	01 Analysis	02 Planning	03 Implementation	04 Evaluation
Knowledge	Environmental Impact of Sports	Green events best cases	Green Communication campaign	Evaluation of sustainable sport events
Practice	Green Tool - Environmental impact sports event	Green Tool - Planning the green activities	Green Communication Campaign - resources for action	PlayGreen evaluation system and resources

Klõpsake PowerPoint või PDF allalaadimiseks [Lae alla](#)

Klõpsake veebiseminariga vaatamiseks [Vaata](#)

Praktika: Rohelise teavituskampaania ressursid praktikas

PlayGreen töötas välja kolm vahendit tavaliselt spordiga mittetegelevatele, kuid kliimamuutustest ja keskkonnast huvitatud noortele suunatud teavituskampaania loomiseks. Allikad on: (a) dokument, mida kasutatakse näidiseks kampaania ettevalmistamiseks, (b) dokument sõnumitega, mida määratletud kampaania raames jagada, ja (c) sotsiaalmeediasse postitamiseks mõeldud pildid. Praktikas võib neid kasutada dokumentidena või suuniseks rohelise teavituskampaania loomiseks. Konkreetse juhise teavituskampaania loomiseks ja kõik muud mainitud vahendid leiab allolevatelt linkidelt.

PlayGreen Method and mentoring stages				
	01 Analysis	02 Planning	03 Implementation	04 Evaluation
Knowledge	Environmental Impact of Sports	Green events best cases	Green Communication campaign	Evaluation of sustainable sport events
Practice	Green Tool - Environmental impact sports event	Green Tool - Planning the green activities	Green Communication Campaign - resources for action	PlayGreen evaluation system and resources

Klõpsake PowerPoint või PDF allalaadimiseks [Lae alla](#)

Klõpsake videosalvestuse vaatamiseks [Vaata](#)



PLAYGREEN COMMUNICATION CAMPAIGN
NAME: FA _____

GOAL: Engage a team of young people who care about climate change, sustainability and the environment to play sports

TO WHOM (TARGET AUDIENCE)	HOW (CHANNEL)	WHAT (i.e. Post, Video, Article, Like other resources)
Young people of least 16% Members who are not active in sports and care about the protection of the environment		

WHEN (FREQUENCY OF USE)	WHO IS IN CHARGE	INDICATORS
		DIRECT (i.e. Number of likes per post) INDIRECT Number of total followers

Co-funded by the Erasmus+ Programme of the European Union

PlayGreen

Note: This is a living document and new content can be added. This document will only be shared with people who are going to launch the communication campaign with you. People will not launch the campaign before the agreed time. The # that will be used in #PlayGreen

When to start
Day: Set the date your campaign will start
Hour: Set the date your campaign will start
Goal: engage young people interested in climate change into doing sports

SOCIAL MEDIA CONTENT
Official hashtags: #playgreen



Klõpsake teavituskampaania ettevalmistuse ja käivitamise PDF versiooni allalaadimiseks
[Lae alla](#)

Klõpsake sotsiaalmeedia pildivaliku allalaadimiseks
[Lae alla](#)

HINDAMINE

Hindamisetapis peab Green Team esitama oma kampaaniad ja nende hindamise põhjendused. Kõik vahendid ja aruandlusviisid hindamisetapiks leiate vastavalt linkidelt.

Teadmised: PlayGreen hindamine

Kõigi kampaaniate hindamiseks on vaja paika panna ja selgitada standardeid, mille järgi „Rohelist Tiimi“ hakatakse hindama. Sellisena luuakse ja selgitatakse konkreetseid ressursse; vahendeid Green Team poolt täitmiseks ja roheliste spordiürituste hindamiseks. Allpool toodud näidetena leiate hindamiskriteeriumide ja -süsteemi komplekti:



Klõpsake PowerPoint või PDF allalaadimiseks
[Lae alla](#)

PlayGreen Method and mentoring stages

	01 Analysis	02 Planning	03 Implementation	04 Evaluation
Knowledge	Environmental impact of Sports	Green events best cases	Green Communication campaign	Evaluation of sustainable sport events
Practice	Green Tool - Environmental impact sports event	Green Tool - Planning the green activities	Green Communication Campaign - resources for action	PlayGreen evaluation system and resources

Co-funded by the Erasmus+ Programme of the European Union

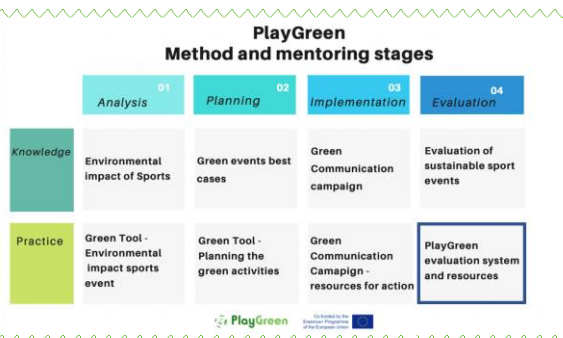
Klõpsake veebiseminariga vaatamiseks
[Vaata](#)

Praktika: Ressursid „MängimeRoheliselt“ projekti hindamiseks



Klõpsake PowerPoint või PDF allalaadimiseks

[Lae alla](#)



Klõpsake video vaatamiseks

[Vaata](#)



Summary of the 6 environmental activities

Please insert the link where we can find the green tool: [Link](#)

Green actions in short

Please add as many rows as you need. We provide an example.

Type of impact	Environmental impact	Actions to make the event more sustainable	Results
Example: food	Only meat products are sold in the stadium	Serve vegan and vegetarian options	50% people ate vegan meals

Dokument rohelisest spordiüritusest teavitamiseks

[Lae alla](#)

Evaluation Green Teams - PlayGreen

This is a part of the evaluation-system of the Green Team competition. You can give scores to the other Green Teams on the basis of their project overview!

You will get the chance to evaluate and give points to the 3 other Green Teams and provide self-assessment to your own campaign

* Required

Email address *

Your email

Co-funded by the Erasmus+ Programme of the European Union



PlayGreen

Klõpsake küsitluse avamiseks

[Vaata](#)

IV. PREMEERIMINE



Pärast rohelse spordiürituse läbiviimist on oluline vabatahtlikke premeerida nende jõupingutuste eest. Mõttekas oleks uurida juhendamise alguses vabatahtlikelt nii nende ootuste kohta õpetustele ja oskustele, mida nad loodavad omandada, kui ka ootustele juhendamise kohta, mis annab organisatsiooni mentoritele teavet vabatahtlike ootustest. See protsess aitab mentororganisatsioonil selgitada potentsiaalseid küsimusi ja võimaldab mõeldud tegevusi omavahel üle kontrollida. Mõistes juhendatavate tegevuse aluseks olevaid motiveid võib projekti keskkonnaaspekte kasutada mitteaktiivsete inimeste innustamisel kogemuste omandamiseks ja spordiga kokkupuuteks, samavõrra korralduslikust küljest kui ka osalemise seisukohast.

Pärast projekti teostamist on Green Team liikmete premeerimine ülioluline osa projekti elutsükliks, et avaldada tunnustust ja tänu vabatahtlikele pühendatud töö eest. Soovi korral võib täiendavalt vastastikku hinnata omandatud oskusi ja kogemusi. Järgnevalt on leitav digitaalne tänusertifikaadi näidis, mille võib ka alla laadida:



Võite ka ise luua tõendi oma organisatsiooni logoga, kasutades seda linki: <https://badge.design/>



V. JÄRELDUSED JA KANDVAD IDEED

See dokument annab ülevaate võimalustest koolitada keskkonnast huvitatud vabatahtlike meeskonda rohujuuresandi spordiürituste keskkonnasäästlikkuse suurendamiseks. Konkreetse struktuuri ja ressursside määramisega saab iga spordiorganisatsioon koolitada vabatahtlikest „Rohelist Tiimi“ ja kaasata neid sporti tegema. Oluline on märkida, et kõiki selle dokumendi ressursse saab vastavalt soovile kohandada ja täiendada omavahenditega.

On tähtis märkida, et iga projektis osalenud organisatsioon, kes võttis kasutusele PlayGreen programmi, leidis just endale sobiva viisi selle rakendamiseks. Kui Eesti Jalgpalli Liidu vabatahtlikud kaasasid sotsiaalmeediat, et organiseerida üritusi ja õppida roheliste tavade kohta, siis Malta Jalgpalliliit leidis, et vabatahtlikud osalesid rohkem läbi silmast-silma kohtumiste. Kuigi kogemused on täpsemalt välja toodud Intellektuaalses teatises 1 (Suunised vabatahtlike osalusega roheliste spordivõistluste kohta), siin on olulisimad õppetunnid, mis aitavad organisatsioonidel projekti rakendada:

*„„Voetbal Vlaaderen“ pilootprojektis märkasime, et noortel on kiire ja raske on hoida neid huvitatuna. Sellest tulenevalt soovitame juhtimist mikrotasandil. Arvasime, et neile meeldiks täielik sõltumatus, aga selle projektiga vajati juhendamist ja selgust.“ - **Nand De Klerck***

*„Malta Jalgpalliliidu katseprojektis märkasime, et vabatahtlikud osalesid suurema tõenäosusega füüsilistel kohapealsetel üritustel, mis hõlmasid mitmeid tegevusi ja suhtlusvõrgustikke, selle asemel et veebiüritusel omaette arvutiga silmitsi seista. Leidsime, et mida aktiivsem oli kaasamine, seda suurem oli osalus.“ - **Peter Busuttil***

*“Eesti Jalgpalli Liit märkas, et noored osalejad tulid väga hästi kaasa ka siis, kui meeskonnas oli inimesi erinevatest vanusegruppidest. Kui vabatahtlike Green Teami (20) toetasid ka neist vanemad meeskonnaliikmed, siis olid tegevused tulemuslikumad. Lisaks pidi olema kindel tegevusplaan: kavandatud tegevused, aeg ja koht ning selge lõppeesmärk. Plaani üheselt arusaadavaks tegemine Green Team liikmetele ajas nad elevile. Lisaks kohtuti pärast tööaega või nädalavahetustel. Lõpetuseks põhjustas COVID-19 levik tõsise tagasilöögi, mistõttu tuli tühistada mitmeid kavandatud tegevusi. Uued lahendused ja võimalused avanesid kiiresti, kuid eelistatakse füüsilist kohalolekut ja suhtlust.“ - **Juta Petersoo***



*„Eduka PlayGreeni turniiri elluviimiseks peaksid vabatahtlikud olema motiveeritud ja tundma end meeskonna oluliste liikmetena. Strateegia selleks on jagada vastutust nende vahel. Kuigi vabatahtlike rühma toetamine on keeruline, võib selliste tegevuste nagu fotoraamatute tegemine olla huvitav nende motivatsiooni hoidmiseks.“ - **Greta Guižauskaitė***

Üldises plaanis on soovitatav, et Green Team kohtuks vähemalt korra või paar iga projekti etapi (analüüs, planeerimine, rakendamine ja hindamine) jooksul, et täiendada õppimisprotsessi kaasatuse ja meeskonna loomist toetavate tegevustega, mis võivad ehk isegi keskenduda füüsilisele aktiivsusele. See on ka võimalus tuua sporti mitte harrastavad liikmed füüsilisele tegevusele lähemale ja edendada teadmisi spordist nii organisatsiooni tasandil kui ka praktilisel moel.

Kõiki välja töötatud ideid ja praktikaid võib vastavalt vajadusele kasutada nii eraldi kui ka osana terviklikust PlayGreen meetodist.

Soovime teile suurimat edu PlayGreeni projekti elluviimisel!

MängimeRoheliselt Tiim!



VI. AUTORITEST



GreenPlay projekti koordinaator

Ecoserveis on mittetulunduslik strateegilise innovatsiooni konsultant, mis on keskendunud energia- ja kliimaküsimustele. EL ja kohalike projektide kaudu tegutsetakse energia ühiskonnale kättesaadavamaks muutmise nimel, selleks edendatakse õiglast ja jätkusuutlikku energiamudelit. Ecoserveis määratleb ühiskonna energiavajaduse, pakub lahendusi ja ehitab sildu avalikkuse ja tehnoloogia, turu, teadustöö ja innovatsiooni vahel. Kontakt: direccio@ecoserveis.net

GreenPlay kommunikatsioon



ENGSO on Euroopa Spordi mittetulundusühing; juhtiv hääl vabatahtlike spordiorganisatsioonide seas Euroopas, rahvuslikke spordialaliite ja riiklike olümpiakomiteesid 33 Euroopa riigis. ENGSO missioon on edendada spordiorganisatsioonide huvi Euroopas, peamise eesmärgiga ehitada sildu erinevate organisatsioonide vahel, kes tegelevad harrastusspordi arendamisega.

Kontakt: koutrou@engso.eu

Rakendusasutus Malta



Malta Jalgpalliliit on eraõiguslik mittetulundusühing. Peamine eesmärk on soodustada jalgpallimängu võistluste korraldamise, juhendamise, kohtunikutöö ja ka noorte mänguarmastuse kaudu. Malta JL kuulu hetkel 53 klubi ja 13 alaliitu, mis omakorda korraldavad võistlusi klubidele ja nendega seotud meeskondadele või muid nende staatusega seotud tegevusi. Kontakt: peter.busuttil@mfa.com.mt



Rakendusasutus Leedus

Leedu Jalgpalliliit on rakenduspartner Leedus ja Leedu jalgpalli juhtorgan. Alaliit vastuta jalgpalli arengu eest riigis ja Leedu rahvuskoondiste eest. Jalgpalliliit asub Vilniuses.

Kontakt: g.guizauskaite@lff.lt



Rakendusasutus Flandrias (Voetbal Vlaanderen)

Belgia Kuningliku Jalgpalliliidu Flaami tiib (Voetbal Vlaanderen) vastutab harrastusjalgpalli arendamise eest Flandria regioonis (üks kolmest ametlikust piirkonnast Belgia Kuningriigis). Korraldatakse rohujuuresandide spordivõistlusi rohkem 3000 amatöörjalgpalliklubile, millel enam kui 350 000 liiget. Selle missioon on muuta jalgpall kõigile kättesaadavaks Kontakt: nand.de.klerck@voetbalvlaanderen.be



Rakendusasutus Eestis

Eesti Jalgpalli Liit on sõltumatu mittetulunduslik assotsiatsioon, mis tegutseb omaalgatuslikult, loodud jalgpalli edendamiseks ja jalgpalliga seotud tegevuste koordineerimiseks Eestis. EJL on jalgpalli, rannajalgpalli ja futsali juhtorgan Eestis ning korraldab jalgpalliliigasid (sh. tipp-liigat), karikavõitlusi ja haldab Eesti rahvuskoondisi (mehed, naised, noored). Kontakt: vabatahtlikud@jalgpall.ee

